

Poder Judicial del Estado de Guanajuato
 Notas de Desglose del Estado de Situación Financiera
 Correspondiente del 1 de Enero al 30 de Septiembre de 2024

Ejercicio: 2024
 Periodicidad: Trimestral
 Corte: 3

Notas

ESF-01 FONDOS CON AFECTACIÓN ESPECÍFICA E INVERSIONES FINANCIERAS

Cuenta	Nombre de la Cuenta	Monto	Tipo
1114	Inversiones Temporales (Hasta 3 meses)	2,047,632,519.58	Fondos de Inversión Stergob y Pagaré Bancario
1115	Fondos con Afectación Específica	0.00	Sin Movimiento
1121	Inversiones Financieras de Corto Plazo	0.00	Sin Movimiento

ESF-02 CONTRIBUCIONES POR RECUPERAR

Cuenta	Nombre de la Cuenta	Monto	2023	2022	2021	2020	Factibilidad de Cobro
1122	Cuentas por Cobrar a Corto Plazo	407,952.00	287,038.49	1,527,970.65	3,191.10	1,181.79	100% Factible
1124	Ingresos por Recuperar a Corto Plazo	4,080.72	4,080.72	35,553.30	42,256.65	148,583.43	100% Factible

ESF-03 CONTRIBUCIONES POR RECUPERAR CORTO PLAZO

Cuenta	Nombre de la Cuenta	Monto	A 90 Días	A 180 Días	A 365 Días	+ 365 Días	Característica
1123	Deudores Diversos por Cobrar a Corto Plazo	391,496.70	391,496.70	0.00	0.00	0.00	100% Factible
1125	Deudores por Anticipos de la Tesorería a Corto Plazo	202,482.37	202,482.37	0.00	0.00	0.00	100% Factible
1126	Préstamos Otorgados a Corto Plazo	0.00	0.00	0.00	0.00	0.00	Sin Movimiento
1129	Otros Derechos a Recibir Efectivo y Equivalentes a Corto Plazo	41,207.61	41,207.61	0.00	0.00	0.00	100% Factible
1131	Anticipo a Proveedores por Adquisición de Bienes y Prestación de Servicios a Corto Plazo	12,914,421.50	12,914,421.50	0.00	0.00	0.00	100% Factible
1132	Anticipo a Proveedores por Adquisición de Bienes Inmuebles y Muebles a Corto Plazo	0.00	0.00	0.00	0.00	0.00	Sin Movimiento
1133	Anticipo a Proveedores por Adquisición de Bienes Intangibles a Corto Plazo	0.00	0.00	0.00	0.00	0.00	Sin Movimiento
1134	Anticipo a Contratistas por Obras Públicas a Corto Plazo	65,792,313.90	65,792,313.90	0.00	0.00	0.00	100% Factible
1139	Otros Derechos a Recibir Bienes o Servicios a Corto Plazo	0.00	0.00	0.00	0.00	0.00	Sin Movimiento

ESF-04 BIENES DISPONIBLES PARA SU TRANSFORMACIÓN ESTIMACIONES Y DETERIOROS (INVENTARIOS)

Cuenta	Nombre de la Cuenta	Monto	Sistema de Costeo	Método de Valuación	Impacto de Información Financiera
1140	Inventarios	0.00	Sin Movimiento	Sin Movimiento	Sin Movimiento
1141	Inventario de Mercancías para Venta	0.00	Sin Movimiento	Sin Movimiento	Sin Movimiento
1142	Inventario de Mercancías Terminadas	0.00	Sin Movimiento	Sin Movimiento	Sin Movimiento
1143	Inventario de Mercancías en Proceso de Elaboración	0.00	Sin Movimiento	Sin Movimiento	Sin Movimiento
1144	Inventario de Materias Primas, Materiales y Suministros para Producción	0.00	Sin Movimiento	Sin Movimiento	Sin Movimiento
1145	Bienes en Tránsito	0.00	Sin Movimiento	Sin Movimiento	Sin Movimiento

ESF-05 ALMACENES

Cuenta	Nombre de la Cuenta	Monto	Método de Valuación	Conveniencia de Aplicación	Impacto a la información financiera
1150	Almacenes	31,317,247.22	Promedio	De acuerdo a las características de los materiales existentes en el almacén	Es relevante por el volumen de materiales que se maneja
1151	Almacén de Materiales y Suministros de Consumo	31,317,247.22	Promedio		

ESF-06 FIDEICOMISOS, MANDATOS Y CONTRATOS ANÁLOGOS

Cuenta	Nombre de la Cuenta	Monto	Tipo	Característica
1213	Fideicomisos, Mandatos y Contratos Análogos	0.00	Sin Movimiento	Sin Movimiento

ESF-07 PARTICIPACIONES Y APORTACIONES DE CAPITAL

Cuenta	Nombre de la Cuenta	Monto	Tipo
1211	Inversiones a Largo Plazo	0.00	Sin Movimiento
1212	Títulos y Valores a Largo Plazo	0.00	Sin Movimiento
1214	Participaciones y Aportaciones de Capital	0.00	Sin Movimiento

ESF-08 BIENES MUEBLES E INMUEBLES

Cuenta	Nombre de la Cuenta	Monto	Dep. Gasto	Dep. Acumulada	Método de Depreciación	Tasas Determinadas	Criterios	Estado del bien	Características
1230	Bienes Inmuebles, Infraestructura y Construcciones en Proceso	2,686,803,408.28	71,815,420.96	-754,302,219.77	Línea Recta	5%	Mensual	Buen estado	Inmuebles
1231	Terrenos	268,173,079.89			No Aplica	No Aplica	No Aplica	Buen estado	Inmuebles
1232	Viviendas	0.00	0.00	0.00	Sin Movimiento	Sin Movimiento	Sin Movimiento	Sin Movimiento	Sin Movimiento
1233	Edificios no Habitacionales	1,757,650,569.83	71,815,420.96	-754,302,219.77	Línea Recta	5%	Mensual	Buen estado	Inmuebles
1234	Infraestructura	0.00	0.00	0.00	Sin Movimiento	Sin Movimiento	Sin Movimiento	Sin Movimiento	Sin Movimiento
1235	Construcciones en Proceso en Bienes de Dominio Público	0.00	0.00	0.00	Sin Movimiento	Sin Movimiento	Sin Movimiento	Sin Movimiento	Sin Movimiento
1236	Construcciones en Proceso en Bienes Propios	660,979,758.56	0.00	0.00	No Aplica	No Aplica	No Aplica	No Aplica	No Aplica
1239	Otros Bienes Inmuebles	0.00	0.00	0.00	Sin Movimiento	Sin Movimiento	Sin Movimiento	Sin Movimiento	Sin Movimiento
1240	Bienes Muebles	738,462,334.59	48,844,240.10	-617,286,337.75	Línea Recta	Varías	Mensual	Buen estado	Muebles
1241	Mobiliario y Equipo de Administración	564,551,652.75	37,453,674.61	-466,011,456.59	Línea Recta	10% / 33% / 20%	Mensual	Buen estado	Muebles
1242	Mobiliario y Equipo Educativo y Recreativo	637,047.78	85,805.65	-455,837.84	Línea Recta	20%	Mensual	Buen estado	Muebles
1243	Equipo e Instrumental Médico y de Laboratorio	685,896.00	51,442.21	-325,166.11	Línea Recta	10%	Mensual	Buen estado	Muebles
1244	Vehículos y Equipo de Transporte	156,756,552.92	10,443,363.83	-137,196,583.70	Línea Recta	25%	Mensual	Buen estado	Muebles
1245	Equipo de Defensa y Seguridad	0.00	0.00	0.00	Sin Movimiento	Sin Movimiento	Sin Movimiento	Sin Movimiento	Sin Movimiento
1246	Maquinaria, Otros Equipos y Herramientas	15,831,185.14	809,953.80	-13,297,293.51	Línea Recta	20% / 25%	Mensual	Buen estado	Muebles
1247	Colecciones, Obras de Arte y Objetos Valiosos	0.00	0.00	0.00	Sin Movimiento	Sin Movimiento	Sin Movimiento	Sin Movimiento	Sin Movimiento
1248	Activos Biológicos	0.00	0.00	0.00	Sin Movimiento	Sin Movimiento	Sin Movimiento	Sin Movimiento	Sin Movimiento

Notas

ESF-09 INTANGIBLES Y DIFERIDOS

Cuenta	Nombre de la Cuenta	Monto	Amort. Gasto	Amort. Acum	Métodos Aplicados	Tasas Aplicada
1250	Activos Intangibles	50,671,978.01	2,710,503.43	-39,977,472.82	Línea Recta	100% anual
1251	Software	22,826,756.38	2,624,928.53	-12,267,315.05	Línea Recta	100% anual
1252	Patentes, Marcas y Derechos	0.00	0.00	0.00	Sin Movimiento	Sin Movimiento
1253	Concesiones y Franquicias	0.00	0.00	0.00	Sin Movimiento	Sin Movimiento
1254	Licencias	27,845,221.63	85,574.90	-27,710,157.77	Línea Recta	100% anual
1259	Otros Activos Intangibles	0.00	0.00	0.00	Sin Movimiento	Sin Movimiento
1270	Activos Diferidos	0.00			Sin Movimiento	Sin Movimiento
1271	Estudios, Formulación y Evaluación de Proyectos	0.00			Sin Movimiento	Sin Movimiento
1272	Derechos Sobre Bienes en Régimen de Arrendamiento Financiero	0.00			Sin Movimiento	Sin Movimiento
1273	Gastos Pagados por Adelantado a Largo Plazo	0.00			Sin Movimiento	Sin Movimiento
1274	Anticipos a Largo Plazo	0.00			Sin Movimiento	Sin Movimiento
1275	Beneficios al Retiro de Empleados Pagados por Adelantado	0.00			Sin Movimiento	Sin Movimiento
1279	Otros Activos Diferidos	0.00			Sin Movimiento	Sin Movimiento

ESF-10 ESTIMACIONES Y DETERIOROS

Cuenta	Nombre de la Cuenta	Monto	Criterio
1160	Estimación por Pérdida o Deterioro de Activos Circulantes	0.00	Sin Movimiento
1161	Estimaciones para Cuentas Incobrables por Derechos a Recibir Efectivo o Equivalentes	0.00	Sin Movimiento
1162	Estimación por Deterioro de Inventarios	0.00	Sin Movimiento

ESF-11 OTROS ACTIVOS

Cuenta	Nombre de la Cuenta	Monto	Característica
1190	Otros Activos Circulantes	0.00	Sin Movimiento
1191	Valores en Garantía	0.00	Sin Movimiento
1192	Bienes en Garantía (excluye depósitos de fondos)	0.00	Sin Movimiento
1193	Bienes derivados de embargos, decomisos, aseguramientos y dación en pago	0.00	Sin Movimiento
1194	Adquisición con Fondos de Terceros	0.00	Sin Movimiento
1290	Otros Activos no Circulantes	6,691,458.99	En comodato al Poder Ejecutivo
1291	Bienes en Concesión	0.00	Sin Movimiento
1292	Bienes en Arrendamiento Financiero	0.00	Sin Movimiento
1293	Bienes en Comodato	6,691,458.99	En comodato al Poder Ejecutivo

ESF-12 CUENTAS Y DOCUMENTOS POR PAGAR

Cuenta	Nombre de la Cuenta	Monto	A 90 Días	A 180 Días	A 365 Días	Más 365 Días	Característica
2110	Cuentas por Pagar a Corto Plazo	39,854,093.33	38,790,572.17	0.00	1,063,521.16	0.00	100% Factible
2111	Servicios Personales por Pagar a Corto Plazo	1,063,521.16	0.00	0.00	1,063,521.16	0.00	100% Factible
2112	Proveedores por Pagar a Corto Plazo	4,778,627.60	4,778,627.60	0.00	0.00	0.00	100% Factible
2113	Contratistas por Obras Públicas por Pagar a Corto Plazo	2,018,117.19	2,018,117.19	0.00	0.00	0.00	100% Factible
2114	Participaciones y Aportaciones por Pagar a Corto Plazo	0.00	0.00	0.00	0.00	0.00	Sin Movimiento
2115	Transferencias Otorgadas por Pagar a Corto Plazo	0.00	0.00	0.00	0.00	0.00	Sin Movimiento
2116	Intereses, Comisiones y Otros Gastos de la Deuda Pública por Pagar a Corto Plazo	0.00	0.00	0.00	0.00	0.00	Sin Movimiento
2117	Retenciones y Contribuciones por Pagar a Corto Plazo	30,859,666.75	30,859,666.75	0.00	0.00	0.00	100% Factible
2118	Devoluciones de la Ley de Ingresos por Pagar a Corto Plazo	0.00	0.00	0.00	0.00	0.00	Sin Movimiento
2119	Otras Cuentas por Pagar a Corto Plazo	1,134,160.63	1,134,160.63	0.00	0.00	0.00	100% Factible
2120	Documentos por Pagar a Corto Plazo	0.00	0.00	0.00	0.00	0.00	Sin Movimiento
2121	Documentos Comerciales por Pagar a Corto Plazo	0.00	0.00	0.00	0.00	0.00	Sin Movimiento
2122	Documentos con Contratistas por Obras Públicas por Pagar a Corto Plazo	0.00	0.00	0.00	0.00	0.00	Sin Movimiento
2129	Otros Documentos por Pagar a Corto Plazo	0.00	0.00	0.00	0.00	0.00	Sin Movimiento

ESF-13 FONDOS Y BIENES DE TERCEROS

Cuenta	Nombre de la Cuenta	Monto	Naturaleza	Característica
2160	Fondos y Bienes de Terceros en Garantía y/o Administración a Corto Plazo	30,072.13	Particulares	No existen características cualitativas que impacten
2161	Fondos en Garantía a Corto Plazo	30,072.13	Particulares	No existen características cualitativas que impacten
2162	Fondos en Administración a Corto Plazo	0.00	Sin movimiento	Sin movimiento
2163	Fondos Contingentes a Corto Plazo	0.00	Sin movimiento	Sin movimiento
2164	Fondos de Fideicomisos, Mandatos y Contratos Análogos a Corto Plazo	0.00	Sin movimiento	Sin movimiento
2165	Otros Fondos de Terceros en Garantía y/o Administración a Corto Plazo	0.00	Sin movimiento	Sin movimiento
2166	Valores y Bienes en Garantía a Corto Plazo	0.00	Sin movimiento	Sin movimiento
2250	Fondos y Bienes de Terceros en Garantía y/o Administración a Largo Plazo	812,803,088.59	Particulares	Certificados de depósito garantía proceso jurídico
2251	Fondos en Garantía a Largo Plazo	0.00	Sin movimiento	Sin movimiento
2252	Fondos en Administración a Largo Plazo	0.00	Sin movimiento	Sin movimiento
2253	Fondos Contingentes a Largo Plazo	0.00	Sin movimiento	Sin movimiento
2254	Fondos de Fideicomisos, Mandatos y Contratos Análogos a Largo Plazo	0.00	Sin movimiento	Sin movimiento
2255	Otros Fondos de Terceros en Garantía y/o Administración a Largo Plazo	812,803,088.59	Particulares	Certificados de depósito garantía proceso jurídico
2256	Valores y Bienes en Garantía a Largo Plazo	0.00	Sin movimiento	Sin movimiento

Notas

ESF-14 PASIVOS DIFERIDOS

Cuenta	Nombre de la Cuenta	Monto	Naturaleza	Característica
2150	Pasivos Diferidos a Corto Plazo	0.00	Sin Movimiento	Sin Movimiento
2151	Ingresos Cobrados por Adelantado a Corto Plazo	0.00	Sin Movimiento	Sin Movimiento
2152	Intereses Cobrados por Adelantado a Corto Plazo	0.00	Sin Movimiento	Sin Movimiento
2159	Otros Pasivos Diferidos a Corto Plazo	0.00	Sin Movimiento	Sin Movimiento
2240	Pasivos Diferidos a Largo Plazo	0.00	Sin Movimiento	Sin Movimiento
2241	Créditos Diferidos a Largo Plazo	0.00	Sin Movimiento	Sin Movimiento
2242	Intereses Cobrados por Adelantado a Largo Plazo	0.00	Sin Movimiento	Sin Movimiento
2249	Otros Pasivos Diferidos a Largo Plazo	0.00	Sin Movimiento	Sin Movimiento

ESF-15 PROVISIONES


Cuenta	Nombre de la Cuenta	Monto	Naturaleza	Característica
2170	Provisiones a Corto Plazo	0.00	Sin Movimiento	Sin Movimiento
2171	Provisión para Demandas y Juicios a Corto Plazo	0.00	Sin Movimiento	Sin Movimiento
2172	Provisión para contingencias a Corto Plazo	0.00	Sin Movimiento	Sin Movimiento
2179	Otras Provisiones a Corto Plazo	0.00	Sin Movimiento	Sin Movimiento
2260	Provisiones a Largo Plazo	1,048,247,590.36	Pasivo Laboral/Dem.-Juicios	Tiempo indef./Duración Juic.
2261	Provisión para Demandas y Juicios a Largo Plazo	3,322,216.33	Pasivo Demandas-Juicios	Duración juicio
2262	Provisión para Pensiones a Largo Plazo	0.00	Sin Movimiento	Sin Movimiento
2263	Provisión para Contingencias a Largo Plazo	0.00	Sin Movimiento	Sin Movimiento
2269	Otras Provisiones a Largo Plazo	1,044,925,374.03	Pasivo Laboral	Tiempo indefinido

ESF-16 OTROS PASIVOS


Cuenta	Nombre de la Cuenta	Monto	Naturaleza	Característica
2190	Otros Pasivos a Corto Plazo	0.00	Sin Movimiento	Sin Movimiento
2191	Ingresos por Clasificar	0.00	Sin Movimiento	Sin Movimiento
2192	Recaudación por Participar	0.00	Sin Movimiento	Sin Movimiento
2199	Otros Pasivos Circulantes	0.00	Sin Movimiento	Sin Movimiento

Bajo protesta de decir verdad declaramos que los Estados Financieros y sus notas, son razonablemente correctos y son responsabilidad del emisor.


 Mgdo. Héctor Tinajero Muñoz
 Presidente del Supremo Tribunal de Justicia y del
 Consejo del Poder Judicial


 Dra. Carmen G. Alcalde Maycotte
 Directora de Administración


 C. P. Celina Dueñas Durán
 Sub-Directora de Contabilidad y Finanzas


 C. P. Berenice Villegas Negrete
 Sub- Directora del Fondo Auxiliar para la
 Impartición de Justicia


 C.P. Pedro Landín González
 Contralor del Poder Judicial

Notas

ACT-01 INGRESOS Y OTROS BENEFICIOS

Cuenta	Nombre de la Cuenta	Monto	%	Explicación
4000	INGRESOS Y OTROS BENEFICIOS	1,910,268,960.07	100.00%	
4100	INGRESOS DE GESTION	179,596,010.96	9.40%	
4110	Impuestos	0.00	0.00%	
4111	Impuestos Sobre los Ingresos	0.00	0.00%	
4112	Impuestos Sobre el Patrimonio	0.00	0.00%	
4113	Impuestos Sobre la Producción, el Consumo y las Transacciones	0.00	0.00%	
4114	Impuestos al Comercio Exterior	0.00	0.00%	
4115	Impuestos Sobre Nóminas y Asimilables	0.00	0.00%	
4116	Impuestos Ecológicos	0.00	0.00%	
4117	Accesorios de Impuestos	0.00	0.00%	
4118	Impuestos no Comprendidos en la Ley de Ingresos Vigente, Causados en Ejercicios Fiscales Anteriores Pendientes de Liquidación o Pago	0.00	0.00%	
4119	Otros Impuestos	0.00	0.00%	
4120	Cuotas y Aportaciones de Seguridad Social	0.00	0.00%	
4121	Aportaciones para Fondos de Vivienda	0.00	0.00%	
4122	Cuotas para la Seguridad Social	0.00	0.00%	
4123	Cuotas de Ahorro para el Retiro	0.00	0.00%	
4124	Accesorios de Cuotas y Aportaciones de Seguridad Social	0.00	0.00%	
4129	Otras Cuotas y Aportaciones para la Seguridad Social	0.00	0.00%	
4130	Contribuciones de Mejoras	0.00	0.00%	
4131	Contribuciones de Mejoras por Obras Públicas	0.00	0.00%	
4132	Contribuciones de Mejoras no Comprendidas en la Ley de Ingresos Vigente, Causadas en Ejercicios Fiscales Anteriores Pendientes de Liquidación o Pago	0.00	0.00%	
4140	Derechos	0.00	0.00%	
4141	Derechos por el Uso, Goce, Aprovechamiento o Explotación de Bienes de Dominio Público	0.00	0.00%	
4143	Derechos por Prestación de Servicios	0.00	0.00%	
4144	Accesorios de Derechos	0.00	0.00%	
4145	Derechos no Comprendidos en la Ley de Ingresos Vigente, Causados en Ejercicios Fiscales Anteriores Pendientes de Liquidación o Pago	0.00	0.00%	
4149	Otros Derechos	0.00	0.00%	
4150	Productos	167,116,387.50	8.75%	
4151	Productos	167,116,387.50	8.75%	
4154	Productos no Comprendidos en la Ley de Ingresos Vigente, Causados en Ejercicios Fiscales Anteriores Pendientes de Liquidación o Pago	0.00	0.00%	
4160	Aprovechamientos	0.00	0.00%	
4161	Incentivos Derivados de la Colaboración Fiscal	0.00	0.00%	
4162	Multas	0.00	0.00%	
4163	Indemnizaciones	0.00	0.00%	
4164	Reintegros	0.00	0.00%	
4165	Aprovechamientos Provenientes de Obras Públicas	0.00	0.00%	
4166	Aprovechamientos no Comprendidos en la Ley de Ingresos Vigente, Causados en Ejercicios Fiscales Anteriores Pendientes de Liquidación o Pago	0.00	0.00%	
4168	Accesorios de Aprovechamientos	0.00	0.00%	
4169	Otros Aprovechamientos	0.00	0.00%	
4170	Ingresos por Venta de Bienes y Prestación de Servicios	12,479,623.46	0.65%	
4171	Ingresos por Venta de Bienes y Prestación de Servicios de Instituciones Públicas de Seguridad Social	0.00	0.00%	
4172	Ingresos por Venta de Bienes y Prestación de Servicios de Empresas Productivas del Estado	0.00	0.00%	
4173	Ingresos por Venta de Bienes y Prestación de Servicios de Entidades Paraestatales y Fideicomisos No Empresariales y No Financieros	0.00	0.00%	
4174	Ingresos por Venta de Bienes y Prestación de Servicios de Entidades Paraestatales Empresariales No Financieras con Participación Estatal Mayoritaria	0.00	0.00%	
4175	Ingresos por Venta de Bienes y Prestación de Servicios de Entidades Paraestatales Empresariales Financieras Monetarias con Participación Estatal Mayoritaria	0.00	0.00%	
4176	Ingresos por Venta de Bienes y Prestación de Servicios de Entidades Paraestatales Empresariales Financieras No Monetarias con Participación Estatal Mayoritaria	0.00	0.00%	
4177	Ingresos por Venta de Bienes y Prestación de Servicios de Fideicomisos Financieros Públicos con Participación Estatal Mayoritaria	0.00	0.00%	
4178	Ingresos por Venta de Bienes y Prestación de Servicios de los Poderes Legislativo y Judicial, y de los Órganos Autónomos	12,479,623.46	0.65%	
4200	PARTICIPACIONES, APORTACIONES, CONVENIOS, INCENTIVOS DERIVADOS DE LA COLABORACIÓN FISCAL, FONDOS DISTINTOS DE APORTACIONES, TRANSFERENCIAS, ASIGNACIONES, SUBSIDIOS Y SUBVENCIONES, Y PENSIONES Y JUBILACIONES	1,723,817,196.20	90.24%	Ministraciones
4210	Participaciones, Aportaciones, Convenios, Incentivos Derivados de la Colaboración Fiscal y Fondos Distintos de Aportaciones	0.00	0.00%	
4211	Participaciones	0.00	0.00%	
4212	Aportaciones	0.00	0.00%	
4213	Convenios	0.00	0.00%	
4214	Incentivos derivados de la Colaboración Fiscal	0.00	0.00%	

Poder Judicial del Estado de Guanajuato
Notas de Desglose Estado de Actividades
Correspondiente del 1 de Enero al 30 de Septiembre de 2024

Ejercicio: 2024
Periodicidad: Trimestral
Corte: 3

Notas

4215	Fondos Distintos de Aportaciones	0.00	0.00%	
4220	Transferencias, Asignaciones, Subsidios y Otras ayudas	1,723,817,196.20	90.24%	Ministraciones
4221	Transferencias Internas y Asignaciones del Sector Público	1,723,817,196.20	90.24%	Ministraciones
4223	Subsidios y Subvenciones	0.00	0.00%	
4225	Pensiones y Jubilaciones	0.00	0.00%	
4227	Transferencias del Fondo Mexicano del Petróleo para la Estabilización y el Desarrollo	0.00	0.00%	
4300	OTROS INGRESOS Y BENEFICIOS	6,855,752.91	0.36%	
4310	Ingresos Financieros	0.00	0.00%	
4311	Intereses Ganados de Títulos, Valores y demás Instrumentos Financieros	0.00	0.00%	
4319	Otros Ingresos Financieros	0.00	0.00%	
4320	Incremento por Variación de Inventarios	0.00	0.00%	
4321	Incremento por Variación de Inventarios de Mercancías para Venta	0.00	0.00%	
4322	Incremento por Variación de Inventarios de Mercancías Terminadas	0.00	0.00%	
4323	Incremento por Variación de Inventarios de Mercancías en Proceso de Elaboración	0.00	0.00%	
4324	Incremento por Variación de Inventarios de Materias Primas, Materiales y Suministros para Producción	0.00	0.00%	
4325	Incremento por Variación de Almacén de Materias Primas, Materiales y Suministros de Consumo	0.00	0.00%	
4330	Disminución del Exceso de Estimaciones por Pérdida o Deterioro u Obsolescencia	0.00	0.00%	
4331	Disminución del Exceso de Estimaciones por Pérdida o Deterioro u Obsolescencia	0.00	0.00%	
4340	Disminución del Exceso de Provisiones	0.00	0.00%	
4341	Disminución del Exceso de Provisiones	0.00	0.00%	
4390	Otros Ingresos y Beneficios Varios	6,855,752.91	0.36%	
4392	Bonificaciones y Descuentos Obtenidos	0.00	0.00%	
4393	Diferencias por Tipo de Cambio a Favor	10,525.42	0.00%	
4394	Diferencias de Cotizaciones a Favor en Valores Negociables	0.00	0.00%	
4395	Resultado por Posición Monetaria	0.00	0.00%	
4396	Utilidades por Participación Patrimonial	0.00	0.00%	
4397	Diferencias por Reestructuración de Deuda Pública a Favor	0.00	0.00%	
4399	Otros Ingresos y Beneficios Varios	6,845,227.49	0.36%	

ACT-02 GASTOS Y OTRAS PERDIDAS

Cuenta	Nombre de la Cuenta	Monto	%	Explicación
5000	GASTOS Y OTRAS PERDIDAS	1,514,897,134.35	100.00%	
5100	GASTOS DE FUNCIONAMIENTO	1,368,801,995.80	90.36%	
5110	Servicios Personales	1,137,039,903.87	75.06%	
5111	Remuneraciones al Personal de Carácter Permanente	281,576,670.86	18.59%	Nómina
5112	Remuneraciones al Personal de Carácter Transitorio	27,892,558.33	1.84%	
5113	Remuneraciones Adicionales y Especiales	257,418,913.17	16.99%	Nómina
5114	Seguridad Social	108,925,758.65	7.19%	
5115	Otras Prestaciones Sociales y Económicas	440,190,758.31	29.06%	Nómina
5116	Pago de Estímulos a Servidores Públicos	21,035,244.55	1.39%	
5120	Materiales y Suministros	45,890,122.39	3.03%	
5121	Materiales de Administración, Emisión de Documentos y Artículos Oficiales	21,872,372.50	1.44%	
5122	Alimentos y Utensilios	2,244,343.79	0.15%	
5123	Materias Primas y Materiales de Producción y Comercialización	0.00	0.00%	
5124	Materiales y Artículos de Construcción y de Reparación	1,516,698.13	0.10%	
5125	Productos Químicos, Farmacéuticos y de Laboratorio	143,282.10	0.01%	
5126	Combustibles, Lubricantes y Aditivos	17,611,124.70	1.16%	
5127	Vestuario, Blancos, Prendas de Protección y Artículos Deportivos	438,366.70	0.03%	
5128	Materiales y Suministros para Seguridad	544,828.80	0.04%	
5129	Herramientas, Refacciones y Accesorios Menores	1,519,105.67	0.10%	
5130	Servicios Generales	185,871,969.54	12.27%	
5131	Servicios Básicos	27,786,040.11	1.83%	
5132	Servicios de Arrendamiento	5,814,991.94	0.38%	
5133	Servicios Profesionales, Científicos y Técnicos y Otros Servicios	50,462,114.72	3.33%	
5134	Servicios Financieros, Bancarios y Comerciales	4,759,956.33	0.31%	
5135	Servicios de Instalación, Reparación, Mantenimiento y Conservación	61,358,586.54	4.05%	
5136	Servicios de Comunicación Social y Publicidad	3,180,583.50	0.21%	
5137	Servicios de Traslado y Viáticos	918,093.60	0.06%	
5138	Servicios Oficiales	1,905,007.23	0.13%	
5139	Otros Servicios Generales	29,686,595.57	1.96%	
5200	TRANSFERENCIAS, ASIGNACIONES, SUBSIDIOS Y OTRAS AYUDAS	16,139,443.27	1.07%	
5210	Transferencias Internas y Asignaciones al Sector Público	0.00	0.00%	
5211	Asignaciones al Sector Público	0.00	0.00%	
5212	Transferencias Internas al Sector Público	0.00	0.00%	
5220	Transferencias al Resto del Sector Público	0.00	0.00%	
5221	Transferencias a Entidades Paraestatales	0.00	0.00%	
5222	Transferencias a Entidades Federativas y Municipios	0.00	0.00%	
5230	Subsidios y Subvenciones	0.00	0.00%	
5231	Subsidios	0.00	0.00%	

Poder Judicial del Estado de Guanajuato
Notas de Desglose Estado de Actividades
Correspondiente del 1 de Enero al 30 de Septiembre de 2024

Ejercicio: 2024
Periodicidad: Trimestral
Corte: 3

Notas

5232	Subvenciones	0.00	0.00%
5240	Ayudas Sociales	0.00	0.00%
5241	Ayudas Sociales a Personas	0.00	0.00%
5242	Becas	0.00	0.00%
5243	Ayudas Sociales a Instituciones	0.00	0.00%
5244	Ayudas Sociales por Desastres Naturales y Otros Siniestros	0.00	0.00%
5250	Pensiones y Jubilaciones	16,139,443.27	1.07%
5251	Pensiones	16,139,443.27	1.07%
5252	Jubilaciones	0.00	0.00%
5259	Otras Pensiones y Jubilaciones	0.00	0.00%
5260	Transferencias a Fideicomisos, Mandatos y Contratos Análogos	0.00	0.00%
5261	Transferencias a Fideicomisos, Mandatos y Contratos Análogos al Gobierno	0.00	0.00%
5262	Transferencias a Fideicomisos, Mandatos y Contratos Análogos a Entidades Paraestatales	0.00	0.00%
5270	Transferencias a la Seguridad Social	0.00	0.00%
5271	Transferencias por Obligaciones de Ley	0.00	0.00%
5280	Donativos	0.00	0.00%
5281	Donativos a Instituciones sin Fines de Lucro	0.00	0.00%
5282	Donativos a Entidades Federativas y Municipios	0.00	0.00%
5283	Donativos a Fideicomiso, Mandatos y Contratos Análogos Privados	0.00	0.00%
5284	Donativos a Fideicomiso, Mandatos y Contratos Análogos Estatales	0.00	0.00%
5285	Donativos Internacionales	0.00	0.00%
5290	Transferencias al Exterior	0.00	0.00%
5291	Transferencias al Exterior a Gobiernos Extranjeros y Organismos Internacionales	0.00	0.00%
5292	Transferencias al Sector Privado Externo	0.00	0.00%
5300	PARTICIPACIONES Y APORTACIONES	0.00	0.00%
5310	Participaciones	0.00	0.00%
5311	Participaciones de la Federación a Entidades Federativas y Municipios	0.00	0.00%
5312	Participaciones de las Entidades Federativas a los Municipios	0.00	0.00%
5320	Aportaciones	0.00	0.00%
5321	Aportaciones de la Federación a Entidades Federativas y Municipios	0.00	0.00%
5322	Aportaciones de las Entidades Federativas a los Municipios	0.00	0.00%
5330	Convenios	0.00	0.00%
5331	Convenios de Reasignación	0.00	0.00%
5332	Convenios de Descentralización y Otros	0.00	0.00%
5400	INTERESES, COMISIONES Y OTROS GASTOS DE LA DEUDA PUBLICA	0.00	0.00%
5410	Intereses de la Deuda Pública	0.00	0.00%
5411	Intereses de la Deuda Pública Interna	0.00	0.00%
5412	Intereses de la Deuda Pública Externa	0.00	0.00%
5420	Comisiones de la Deuda Pública	0.00	0.00%
5421	Comisiones de la Deuda Pública Interna	0.00	0.00%
5422	Comisiones de la Deuda Pública Externa	0.00	0.00%
5430	Gastos de la Deuda Pública	0.00	0.00%
5431	Gastos de la Deuda Pública Interna	0.00	0.00%
5432	Gastos de la Deuda Pública Externa	0.00	0.00%
5440	Costo por Coberturas	0.00	0.00%
5441	Costo por Coberturas	0.00	0.00%
5450	Apoyos Financieros	0.00	0.00%
5451	Apoyos Financieros a Intermediarios	0.00	0.00%
5452	Apoyo Financieros a Ahorradores y Deudores del Sistema Financiero Nacional	0.00	0.00%
5500	OTROS GASTOS Y PERDIDAS EXTRAORDINARIAS	123,454,184.97	8.15%
5510	Estimaciones, Depreciaciones, Deterioros, Obsolescencia y Amortizaciones	123,443,766.35	8.15%
5511	Estimaciones por Pérdida o Deterioro de Activos Circulantes	0.00	0.00%
5512	Estimaciones por Pérdida o Deterioro de Activo no Circulante	0.00	0.00%
5513	Depreciación de Bienes Inmuebles	71,815,420.96	4.74%
5514	Depreciación de Infraestructura	0.00	0.00%
5515	Depreciación de Bienes Muebles	48,844,240.10	3.22%
5516	Deterioro de los Activos Biológicos	0.00	0.00%
5517	Amortización de Activos Intangibles	2,710,503.43	0.18%
5518	Disminución de Bienes por pérdida, obsolescencia y deterioro	73,601.86	0.00%
5520	Provisiones	0.00	0.00%
5521	Provisiones de Pasivos a Corto Plazo	0.00	0.00%
5522	Provisiones de Pasivos a Largo Plazo	0.00	0.00%
5530	Disminución de Inventarios	0.00	0.00%
5531	Disminución de Inventarios de Mercancías para Venta	0.00	0.00%
5532	Disminución de Inventarios de Mercancías Terminadas	0.00	0.00%
5533	Disminución de Inventarios de Mercancías en Proceso de Elaboración	0.00	0.00%
5534	Disminución de Inventarios de Materias Primas, Materiales y Suministros para Producción	0.00	0.00%
5535	Disminución de Almacén de Materiales y Suministros de Consumo	0.00	0.00%
5590	Otros Gastos	10,418.62	0.00%
5591	Gastos de Ejercicios Anteriores	0.00	0.00%

Poder Judicial del Estado de Guanajuato
Notas de Desglose Estado de Actividades
Correspondiente del 1 de Enero al 30 de Septiembre de 2024

Ejercicio: 2024
Periodicidad: Trimestral
Corte: 3

Notas

5592	Pérdidas por Responsabilidades	0.00	0.00%
5593	Bonificaciones y Descuentos Otorgados	0.00	0.00%
5594	Diferencias por Tipo de Cambio Negativas	10,418.42	0.00%
5595	Diferencias de Cotizaciones Negativas en Valores Negociables	0.00	0.00%
5596	Resultado por Posición Monetaria	0.00	0.00%
5597	Pérdidas por Participación Patrimonial	0.00	0.00%
5598	Diferencias por Reestructuración de Deuda Pública Negativas	0.00	0.00%
5599	Otros Gastos Varios	0.20	0.00%
5600	INVERSIÓN PÚBLICA	6,501,510.31	0.43%
5610	Inversión Pública no Capitalizable	6,501,510.31	0.43%
5611	Construcción en Bienes no Capitalizable	6,501,510.31	0.43%

Bajo protesta de decir verdad declaramos que los Estados Financieros y sus notas, son razonablemente correctos y son responsabilidad del emisor.


Mgdo. Héctor Tinajero Muñoz
Presidente del Supremo Tribunal de Justicia y del
Consejo del Poder Judicial


Dra. Carmen G. Alcáide Maycotte
Directora de Administración


C. P. Celina Duenas Durán
Sub-Directora de Contabilidad y Finanzas


C. P. Berenice Villegas Negrete
Sub-Directora del Fondo Auxiliar para la
Impartición de Justicia


C.P. Pedro Landin Gonzalez
Contralor del Poder Judicial

Poder Judicial del Estado de Guanajuato
 Notas de Desglose Estado de Variación en la Hacienda Pública
 Correspondiente del 1 de Enero al 30 de Septiembre de 2024

Ejercicio: 2024
 Periodicidad: Trimestral
 Corte: 3

Notas

VHP-01 PATRIMONIO CONTRIBUIDO


Cuenta	Nombre de la Cuenta	Monto	Tipo	Naturaleza
3110	Aportaciones	1,167,325,163.78	Aportación	Estatal/Federal
3120	Donaciones de Capital	48,682,567.21	Aportación	Estatal/Otros
3130	Actualización de la Hacienda Pública/Patrimonio	0.00	Sin Movimiento	Sin Movimiento


VHP-02 PATRIMONIO GENERADO


Cuenta	Nombre de la Cuenta	Monto	Procedencia
3210	Resultado del Ejercicio (Ahorro/ Desahorro)	395,371,825.72	Estatal/otros
3220	Resultados de Ejercicios Anteriores	1,130,612,578.90	Estatal/otros
3230	Revalúos	-184,082.51	Estatal/otros
3231	Revalúo de Bienes Inmuebles	-184,082.51	Estatal/otros
3232	Revalúo de Bienes Muebles	0.00	Sin Movimiento
3233	Revalúo de Bienes Intangibles	0.00	Sin Movimiento
3239	Otros Revalúos	0.00	Sin Movimiento
3240	Reservas	0.00	Sin Movimiento
3241	Reservas de Patrimonio	0.00	Sin Movimiento
3242	Reservas Territoriales	0.00	Sin Movimiento
3243	Reservas por Contingencias	0.00	Sin Movimiento
3250	Rectificaciones de Resultados de Ejercicios Anteriores	-408,125,941.91	Otros
3251	Cambios en Políticas Contables	-408,125,941.91	Otros
3252	Cambios por Errores Contables	0.00	Sin Movimiento

Bajo protesta de decir verdad declaramos que los Estados Financieros y sus notas, son razonablemente correctos y son responsabilidad del emisor.


 Mgdo. Héctor Tinajero Muñoz
 Presidente del Supremo Tribunal de Justicia y del
 Consejo del Poder Judicial


 Dra. Carmen G. Alcalde Maycotte
 Directora de Administración


 C. P. Celina Dueñas Durán
 Sub-Directora de Contabilidad y Finanzas


 C. P. Berenice Villegas Negrete
 Sub-Directora del Fondo Auxiliar para la
 Impartición de Justicia


 C.P. Pedro Landín González
 Contralor del Poder Judicial

Poder Judicial del Estado de Guanajuato
 Notas de Desglose Estado de Flujos de Efectivo
 Correspondiente del 1 de Enero al 30 de Septiembre de 2024

Ejercicio: 2024
 Periodicidad: Trimestral
 Corte: 3

Notas

EFE-01 EFECTIVO Y EQUIVALENTES

Cuenta	Nombre de la Cuenta	2024	2023
1111	Efectivo	0.00	0.00
1112	Bancos/Tesorería	594,029.44	991,677.86
1113	Bancos/Dependencias y Otros	108,221.30	259,614.68
1114	Inversiones Temporales (Hasta 3 meses)	2,047,632,519.58	1,664,862,265.77
1115	Fondos con Afectación Específica	0.00	0.00
1116	Depósitos de Fondos de Terceros en Garantía y/o Administración	2,983,245.08	4,480,986.96
1119	Otros Efectivos y Equivalentes	158,637.51	226,070.84
1110	Total Efectivos y Equivalentes	2,051,476,652.91	1,670,820,616.11

EFE-02 ADQ. DE ACT. DE INVERSIÓN EFECTIVAMENTE PAGADAS

Cuenta	Nombre de la Cuenta	2024	2023
1230	Bienes Inmuebles, Infraestructura y Construcciones en Proceso	108,233,217.18	234,522,649.23
1231	Terrenos	0.00	26,024,357.00
1232	Viviendas	0.00	0.00
1233	Edificios no Habitacionales	0.00	0.00
1234	Infraestructura	0.00	0.00
1235	Construcciones en Proceso en Bienes de Dominio Público	6,501,510.31	0.00
1236	Construcciones en Proceso en Bienes Propios	101,731,706.87	208,498,292.23
1239	Otros Bienes Inmuebles	0.00	0.00
1240	Bienes Muebles	22,955,094.52	62,062,871.92
1241	Mobiliario y Equipo de Administración	21,372,904.69	42,791,531.08
1242	Mobiliario y Equipo Educativo y Recreativo	12,760.00	22,585.20
1243	Equipo e Instrumental Médico y de Laboratorio	0.00	185,518.00
1244	Vehículos y Equipo de Transporte	0.00	18,365,184.00
1245	Equipo de Defensa y Seguridad	0.00	0.00
1246	Maquinaria, Otros Equipos y Herramientas	1,569,429.83	698,053.64
1247	Colecciones, Obras de Arte y Objetos Valiosos	0.00	0.00
1248	Activos Biológicos	0.00	0.00
1250	Activos Intangibles	148,583.04	111,410.46
1251	Software	0.00	0.00
1252	Patentes, Marcas y Derechos	0.00	0.00
1253	Concesiones y Franquicias	0.00	0.00
1254	Licencias	148,583.04	111,410.46
1259	Otros Activos Intangibles	0.00	0.00
	Total de Aplicación de efectivo por Actividades de Inversión	131,336,894.74	296,696,931.61

EFE-03 CONCILIACION DE FLUJOS DE EFECTIVO NETOS

Cuenta	Nombre de la Cuenta	2024	2023
3210	Resultados del Ejercicio Ahorro/Desahorro	395,371,825.72	193,755,169.43
	(+) Movimientos de partidas (o rubros) que no afectan al efectivo	129,955,695.28	137,629,515.53
5400	INTERESES, COMISIONES Y OTROS GASTOS DE LA DEUDA PUBLICA	0.00	0.00
5410	Intereses de la deuda pública	0.00	0.00
5411	Intereses de la Deuda Pública Interna	0.00	0.00
5420	Comisiones de la deuda pública	0.00	0.00
5421	Comisiones de la Deuda Pública Interna	0.00	0.00
5430	Gastos de la deuda pública	0.00	0.00
5431	Gastos de la Deuda Pública Interna	0.00	0.00
5440	Costo por coberturas	0.00	0.00
5441	Costo por coberturas	0.00	0.00
5450	Apoyos financieros	0.00	0.00

Poder Judicial del Estado de Guanajuato
Notas de Desglose Estado de Flujos de Efectivo
Correspondiente del 1 de Enero al 30 de Septiembre de 2024

Ejercicio: 2024
Periodicidad: Trimestral
Corte: 3

Notas

5451	Apoyos Financieros a Intermediarios	0.00	0.00
5452	Apoyo Financieros a Ahorradores y Deudores del Sistema Financiero Nacional	0.00	0.00
5500	OTROS GASTOS Y PERDIDAS EXTRAORDINARIAS	123,454,184.97	137,629,515.53
5510	Estimaciones, Depreciaciones, Deterioros, Obsolescencia y Amortizaciones	123,443,766.35	137,628,484.44
5511	Estimaciones por Pérdida o Deterioro de Activos Circulantes	0.00	0.00
5512	Estimaciones por Pérdida o Deterioro de Activo no Circulante	0.00	0.00
5513	Depreciación de Bienes Inmuebles	71,815,420.96	84,712,094.99
5514	Depreciación de Infraestructura	0.00	0.00
5515	Depreciación de Bienes Muebles	48,844,240.10	52,271,627.03
5516	Deterioro de los Activos Biológicos	0.00	0.00
5517	Amortización de Activos Intangibles	2,710,503.43	324,969.74
5518	Disminución de Bienes por pérdida, obsolescencia y deterioro	73,601.86	319,792.68
5520	Provisiones	0.00	0.00
5521	Provisiones de Pasivos a Corto Plazo	0.00	0.00
5522	Provisiones de Pasivos a Largo Plazo	0.00	0.00
5530	Disminución de Inventarios	0.00	0.00
5531	Disminución de Inventarios de Mercancías para Venta	0.00	0.00
5532	Disminución de Inventarios de Mercancías Terminadas	0.00	0.00
5533	Disminución de Inventarios de Mercancías en Proceso de Elaboración	0.00	0.00
5534	Disminución de Inventarios de Materias Primas, Materiales y Suministros para Producción	0.00	0.00
5535	Disminución de Almacén de Materiales y Suministros de Consumo	0.00	0.00
5590	Otros Gastos	10,418.62	1,031.09
5591	Gastos de Ejercicios Anteriores	0.00	0.00
5592	Pérdidas por Responsabilidades	0.00	0.00
5593	Bonificaciones y Descuentos Otorgados	0.00	0.00
5594	Diferencias por Tipo de Cambio Negativas en Efectivo y Equivalentes	10,418.42	1,028.28
5595	Diferencias de Cotizaciones Negativas en Valores Negociables	0.00	0.00
5596	Resultado por Posición Monetaria	0.00	0.00
5597	Pérdidas por Participación Patrimonial	0.00	0.00
5599	Otros Gastos Varios	0.20	2.81
5600	INVERSIÓN PÚBLICA	6,501,510.31	0.00
5610	Inversión Pública no Capitalizable	6,501,510.31	0.00
5611	Construcción en Bienes no Capitalizable	6,501,510.31	0.00
2110	Incremento en Cuentas por Pagar de Operación	0.00	0.00
2111	Provisiones capítulo 1000	0.00	0.00
2112	Provisiones capítulo 2000	0.00	0.00
2112	Provisiones capítulo 3000	0.00	0.00
2115	Provisiones capítulo 4000	0.00	0.00
2114	Provisiones capítulo 8000	0.00	0.00
5120	Almacén de Materiales y Suministros de Consumo	0.00	0.00
5120	Almacén de Materiales y Suministros de Consumo	0.00	0.00
	(-) Movimientos de partidas (o rubros) que afectan al efectivo	0.00	0.00
4300	OTROS INGRESOS Y BENEFICIOS	0.00	0.00
4310	Ingresos Financieros	0.00	0.00
4311	Intereses Ganados de Títulos, Valores y demás Instrumentos Financieros	0.00	0.00
4319	Otros Ingresos Financieros	0.00	0.00
4320	Incremento por Variación de Inventarios	0.00	0.00
4321	Incremento por Variación de Inventarios de Mercancías para Venta	0.00	0.00
4322	Incremento por Variación de Inventarios de Mercancías Terminadas	0.00	0.00
4323	Incremento por Variación de Inventarios de Mercancías en Proceso de Elaboración	0.00	0.00
4324	Incremento por Variación de Inventarios de Materias Primas, Materiales y Suministros para Producción	0.00	0.00
4325	Incremento por Variación de Almacén de Materias Primas, Materiales y Suministros de Consumo	0.00	0.00
4330	Disminución del Exceso de Estimaciones por Pérdida o Deterioro u Obsolescencia	0.00	0.00
4331	Disminución del Exceso de Estimaciones por Pérdida o Deterioro u Obsolescencia	0.00	0.00

Poder Judicial del Estado de Guanajuato
Notas de Desglose Estado de Flujos de Efectivo
Correspondiente del 1 de Enero al 30 de Septiembre de 2024

Ejercicio: 2024
Periodicidad: Trimestral
Corte: 3

Notas

4340	Disminución del Exceso de Provisiones	0.00	0.00
4341	Disminución del Exceso de Provisiones	0.00	0.00
4390	Otros Ingresos y Beneficios Varios	0.00	0.00
4392	Bonificaciones y Descuentos Obtenidos	0.00	0.00
4393	Diferencias por Tipo de Cambio a Favor	0.00	0.00
4394	Diferencias de Cotizaciones a Favor en Valores Negociables	0.00	0.00
4395	Resultado por Posición Monetaria	0.00	0.00
4396	Utilidades por Participación Patrimonial	0.00	0.00
4397	Diferencias por Reestructuración de Deuda Pública a Favor	0.00	0.00
4399	Otros Ingresos y Beneficios Varios	0.00	0.00
1120	Incremento en Cuentas por Cobrar de Operación	0.00	0.00
1124	Ingresos por recuperar CRI 10	0.00	0.00
1124	Ingresos por recuperar CRI 20	0.00	0.00
1124	Ingresos por recuperar CRI 30	0.00	0.00
1124	Ingresos por recuperar CRI 40	0.00	0.00
1124	Ingresos por recuperar CRI 50	0.00	0.00
1124	Ingresos por recuperar CRI 60	0.00	0.00
1122	Cuentas por cobrar CRI 70	0.00	0.00
1122	Cuentas por cobrar CRI 80	0.00	0.00
1122	Cuentas por cobrar CRI 90	0.00	0.00
5120	Almacén de Materiales y Suministros de Consumo	0.00	0.00
5120	Almacén de Materiales y Suministros de Consumo	0.00	0.00
	= Flujos de Efectivo Netos de las Actividades de Operación	525,327,521.00	331,384,684.96

Bajo protesta de decir verdad declaramos que los Estados Financieros y sus notas, son razonablemente correctos y son responsabilidad del emisor.




Mgdo. Héctor Tinajero Muñoz
 Presidente del Supremo Tribunal de Justicia y del
 Consejo del Poder Judicial



Dra. Carmen G. Alcalde Maycotte
 Directora de Administración



C. P. Celina Dueñas Durán
 Sub-Directora de Contabilidad y Finanzas



G. P. Berenice Villegas Negrete
 Sub-Directora del Fondo Auxiliar para la
 Impartición de Justicia






C.P. Pedro Landín González
 Contralor del Poder Judicial

Poder Judicial del Estado de Guanajuato
Conciliación entre los Ingresos Presupuestarios y Contables
Correspondiente del 1 de Enero al 30 de Septiembre de 2024
(Cifras en pesos)

Concepto	2024
1. Total de Ingresos Presupuestarios	1,910,068,434.84
2. Más Ingresos Contables No Presupuestarios	200,525.23
2.1 Ingresos Financieros	0.00
2.2 Incremento por Variación de inventarios	0.00
2.3 Disminución del Exceso de Estimaciones por Pérdida o Deterioro u Obsolescencia	0.00
2.4 Disminución del Exceso de Provisiones	0.00
2.5 Otros Ingresos y Beneficios Varios	200,525.23
2.6 Otros Ingresos Contables No Presupuestarios	0.00
3. Menos Ingresos Presupuestarios no Contables	0.00
3.1 Aprovechamientos Patrimoniales	0.00
3.2 Ingresos Derivados de Financiamientos	0.00
3.3 Otros Ingresos Presupuestarios No Contables	0.00
4. Total de Ingresos Contables	1,910,268,960.07

Bajo protesta de decir verdad declaramos que los Estados Financieros y sus notas, son razonablemente correctos y son responsabilidad del emisor.



Mgdo. Héctor Tinajero Muñoz
 Presidente del Supremo Tribunal de Justicia y del Consejo del Poder Judicial

Dra. Carmen G. Alcalde Maycotte
 Directora de Administración

C. P. Celina Dueñas Durán
 Sub-Directora de Contabilidad y Finanzas

C. P. Berenice Villegas Negrte
 Sub-Directora del Fondo Auxiliar para la Impartición de Justicia

C.P. Pedro Landín González
 Contralor del Poder Judicial

Poder Judicial del Estado de Guanajuato
Conciliación entre los Egresos Presupuestarios y los Gastos Contables
Correspondiente del 1 de Enero al 30 de Septiembre de 2024
(Cifras en pesos)

Concepto	2024
1. Total de Egresos Presupuestarios	1,524,300,667.17
2. Menos Egresos Presupuestarios No Contables	139,652,552.74
2.1 Materias Primas y Materiales de Producción y Comercialización	0.00
2.2 Materiales y Suministros	7,455,384.13
2.3 Mobiliario y Equipo de Administración	21,578,481.13
2.4 Mobiliario y Equipo Educativo y Recreativo	12,760.00
2.5 Equipo e Instrumental Médico y de Laboratorio	0.00
2.6 Vehículos y Equipo de Transporte	0.00
2.7 Equipo de Defensa y Seguridad	0.00
2.8 Maquinaria, Otros Equipos y Herramientas	1,674,129.55
2.9 Activos Biológicos	0.00
2.10 Bienes Inmuebles	0.00
2.11 Activos Intangibles	148,583.04
2.12 Obra Pública en Bienes de Dominio Público	6,501,510.31
2.13 Obra Pública en Bienes Propios	102,281,704.58
2.14 Acciones y Participaciones de Capital	0.00
2.15 Compra de Títulos y Valores	0.00
2.16 Concesión de Préstamos	0.00
2.17 Inversiones en Fideicomisos, Mandatos y Otros Análogos	0.00
2.18 Provisiones para Contingencias y Otras Erogaciones Especiales	0.00
2.19 Amortización de la Deuda Pública	0.00
2.20 Adeudos de Ejercicios Fiscales Anteriores (ADEFAS)	0.00
2.21 Otros Egresos Presupuestarios No Contables	0.00
3. Más Gastos Contables No Presupuestales	130,249,019.92
3.1 Estimaciones, Depreciaciones, Deterioros, Obsolescencia y Amortizaciones	123,443,766.35
3.2 Provisiones	0.00
3.3 Disminución de Inventarios	0.00
3.4 Otros Gastos	10,418.62
3.5 Inversión Pública no Capitalizable	6,501,510.31
3.6 Materiales y Suministros (consumos)	0.00
3.7 Otros Gastos Contables No Presupuestarios	293,324.64
4. Total de Gastos Contables	1,514,897,134.35

Bajo protesta de decir verdad declaramos que los Estados Financieros y sus notas, son razonablemente correctos y son responsabilidad del emisor.


Mgdo. Héctor Tinajero Muñoz
 Presidente del Supremo Tribunal de Justicia y del
 Consejo del Poder Judicial


Dra. Carmen G. Alcalde Maycotte
 Directora de Administración


C. P. Celina Dueñas Durán
 Sub-Directora de Contabilidad y Finanzas


C. P. Berenice Villegas Negrete
 Sub-Directora del Fondo Auxiliar para la
 Impartición de Justicia


C. P. Pedro Landín González
 Contralor del Poder Judicial