







PODER JUDICIAL DEL ESTADO DE GUANAJUATO
ESTADO DE FLUJOS DE EFECTIVO
DEL 1 DE ENERO AL 30 DE JUNIO DE 2024
(CIFRAS EN PESOS)

CONCEPTO	2024	2023
FLUJO DE EFECTIVO DE LAS ACTIVIDADES DE OPERACIÓN		
Origen	1,343,857,050	2,468,489,640
Impuestos	0	0
Cuotas y Aportaciones de Seguridad Social	0	0
Contribuciones de Mejoras	0	0
Derechos	0	0
Productos	111,292,664	198,969,684
Aprovechamientos	0	0
Ingresos por Venta de Bienes y Prestación de Servicios	7,872,111	18,910,519
Participaciones, Aportaciones, Convenios y Fondos Distintos de Aportaciones	0	0
Transferencias, Asignaciones, Subsidios y Subvenciones, y Pensiones y Jubilaciones	1,220,647,759	2,244,070,257
Otros Origenes de Operación	4,044,516	6,539,180
Aplicación	878,039,299	2,137,104,955
Servicios Personales	729,946,933	1,766,104,107
Materiales y Suministros	30,375,607	65,499,867
Servicios Generales	108,228,735	290,436,925
Transferencias Internas y Asignaciones al Sector Público	0	0
Transferencias al Resto del Sector Público	0	0
Subsidios y Subvenciones	0	0
Ayudas Sociales	0	0
Pensiones y jubilaciones	9,488,025	15,064,056
Transferencias a Fideicomisos, Mandatos y Contratos Análogos	0	0
Transferencias a la Seguridad Social	0	0
Donativos	0	0
Transferencias al Exterior	0	0
Participaciones	0	0
Aportaciones	0	0
Convenios	0	0
Otras Aplicaciones de Operación	0	0
Flujos Netos de Efectivo por Actividades de Operación	465,817,751	331,384,685
Flujos de Efectivo de las Actividades de Inversión		
Origen	593,279	1,792,049
Bienes Inmuebles, Infraestructura y Construcciones en Proceso	0	0
Bienes Muebles	0	0
Otros Origenes de Inversión	593,279	1,792,049
Aplicación	93,752,514	294,424,608
Bienes Inmuebles, Infraestructura y Construcciones en Proceso	67,576,302	233,145,961
Bienes Muebles	15,786,270	61,176,396
Otras Aplicaciones de Inversión	10,389,943	102,252
Flujos Netos de Efectivo por Actividades de Inversión	-93,159,235	-292,632,559
Flujos de Efectivo de las Actividades de Financiamiento		
Origen	0	0
Endeudamiento Neto	0	0
Interno	0	0
Externo	0	0
Otros Origenes de Financiamiento	0	0
Aplicación	-5,455,859	-149,555,916
Servicios de la Deuda	0	0
Interno	0	0
Externo	0	0
Otras Aplicaciones de Financiamiento	-5,455,859	-149,555,916
Flujos Netos de Efectivo por Actividades de Financiamiento	5,455,859	149,555,916
Incremento/Disminución Neta en el Efectivo y Equivalentes al Ejercicio	378,114,375	188,308,043
Efectivo y Equivalentes al Efectivo al Inicio del Ejercicio	1,670,820,616	1,482,512,573
Efectivo y Equivalentes al Efectivo al Final del Ejercicio	2,048,934,991	1,670,820,616

Bajo protesta de decir verdad declaramos que los Estados Financieros y sus notas, son razonablemente correctos y son responsabilidad del emisor.

Mgdo. Héctor Tinajero Muñoz
Presidente del Supremo Tribunal de
Justicia y del Consejo del Poder Judicial

Dra. Carmen G. Alcalá Maycotte
Directora de Administración

C. P. Gelmira Dujénas Durán
Sub-Directora de Contabilidad y
Finanzas

C.P. Berenice Villegas Negrete
Sub-Directora del Fondo Auxiliar para
la Impartición de Justicia

C.P. Pedro Landín González
Contralor del Poder Judicial